

# Дифференциация звуков и букв С – Щ

Нажимай на брёвна и выполняй задания,  
чтобы Василиса убежала от Кощея



ПРАВИЛА ИГРЫ

Скажи  
наоборот

Всё для Кощея

Сбежавшие буквы

Почини забор

Прояви смекалку





**Подберите к слову в рамке другое,  
отличающееся только одной буквой**



**РОСА**

**ПЛЮС**

**СЕЛИ**

**ЛЕС**

**ПИСАТЬ**

**ПИЩАТЬ**

**ЛЕЩ**

**ПЛЮЩ**


**РОЩА**

**ЩЕЛИ**

«Кликни» на слово в нижнем ряду,  
перемести его в пустое поле под словом  
в верхнем ряду. «Кликни» ещё раз,  
чтобы отпустить слово.



**Верните Кощею только те предметы,  
в названии которых есть звук [щ]**




# Помогите Василисе дописать буквы в названиях профессий



С

Щ

...ВАР...ИК



Рабочий по **сварке** металлов.



# Помогите Василисе дописать буквы в названиях профессий



С

Щ

...ТЕКОЛЬ...ИК

Рабочий, вставляющий оконные  
стёкла в рамы.



# Помогите Василисе дописать буквы в названиях профессий




С

Щ

КРАНОВ...ИК

Рабочий,  
обслуживающий подъемный кран.



# Помогите Василисе дописать буквы в названиях профессий



С

Щ

НО...ИЛЬ...ИК

Рабочий по переноске (или перевозке на тележке) ручного багажа на вокзалах, пристанях.





# Помогите Василисе дописать буквы в названиях профессий



С

Щ

ЧА...ОВ...ИК

Мастер по изготовлению и починке часов.



# Помогите Василисе дописать буквы в названиях профессий



С

Щ

КАМЕН...ИК

Строительный рабочий, который строит и ремонтирует кирпичные или **каменные** конструкции.



# Почини забор и спаси Василису. Соединяй пары слов по смыслу.

СТЕНА

ПЛАЩ

КОСИЛКА

КЛЕЩИ

ЯЩИК

СЕДЛО

ВЕЩИ

КОЖАНОЕ

ЖЕЛЕЗНАЯ

КАМЕННАЯ

ШЁЛКОВЫЙ

ШЕРСТЯНЫЕ

ДЕРЕВЯННЫЙ

МЕТАЛЛИЧЕСКИЕ



Прояви смекалку. Реши ребусы и напиши  
получившееся слово.

7

--	--	--	--	--	--

Й Ц У К Е Н Г Ш Щ З Х Ъ

Ф Ы В А П Р О Л Д Ж Э

Я Ч С М И Т Ь Б Ю



Прояви смекалку. Реши ребусы и напиши  
получившееся слово.

ТА  
ЩИ

--	--	--	--	--	--

Й	Ц	У	К	Е	Н	Г	Ш	Щ	З	Х	Ъ
---	---	---	---	---	---	---	---	---	---	---	---

Ф	Ы	В	А	П	Р	О	Л	Д	Ж	Э
---	---	---	---	---	---	---	---	---	---	---

Я	Ч	С	М	И	Т	Ь	Б	Ю
---	---	---	---	---	---	---	---	---



Прояви смекалку. Реши ребусы и напиши  
получившееся слово.



--	--	--	--	--	--

Й Ц У К Е Н Г Ш Щ З Х Ъ

Ф Ы В А П Р О Л Д Ж Э

Я Ч С М И Т Ь Б Ю



Прояви смекалку. Реши ребусы и напиши  
получившееся слово.



--	--	--	--	--

Й	Ц	У	К	Е	Н	Г	Ш	Щ	З	Х	Ъ
---	---	---	---	---	---	---	---	---	---	---	---

Ф	Ы	В	А	П	Р	О	Л	Д	Ж	Э
---	---	---	---	---	---	---	---	---	---	---

Я	Ч	С	М	И	Т	Ь	Б	Ю
---	---	---	---	---	---	---	---	---



Прояви смекалку. Реши ребусы и напиши  
получившееся слово.



--	--	--	--	--

Й Ц У К Е Н Г Ш Щ З Х Ъ

Ф Ы В А П Р О Л Д Ж Э

Я Ч С М И Т Ь Б Ю





## ПРАВИЛА ИГРЫ

**Слайд 2.** Для того, чтобы начать выполнение заданий, необходимо выбрать само задание, нажав кнопкой мыши на соответствующее бревно.

**Слайд 3.** Для того, чтобы выполнить задание, необходимо «кликнуть» кнопкой мыши на слово в нижнем ряду, переместить его в пустое поле под словом в верхнем ряду, и «кликнуть» ещё раз, чтобы отпустить слово. В том случае, если слово подобрано неверно, оно вернётся на прежнее место.

**Слайд 4.** Необходимо нажимать на картинки, в названии которых есть звук [Щ] (щенок, клещ, щегол, лещ, щука, ящерица). Если картинка подобрана верно, она переместится в рамку, в противном случае (поросёнок, карась, селёдка, гусь, синица) – окрасится в жёлтый цвет.



**Слайд 5-10.** Чтобы выполнить задание, необходимо «кликнуть» кнопкой мыши на нужную букву, переместить её в нужное место в слове, и «кликнуть» ещё раз, чтобы отпустить букву. В том случае, если буква подобрана неверно, она вернётся на прежнее место.

**Слайд 11.** Для того, чтобы выполнить задание, необходимо «кликнуть» кнопкой мыши на слово в правом столбце, переместить его к соответствующему слову в левом столбце, и «кликнуть» ещё раз, чтобы отпустить слово. В случае, если слово подобрано неверно, оно вернётся на прежнее место.

**Слайд 12-16.** Чтобы выполнить задание, необходимо решить ребус, затем «кликнуть» кнопкой мыши на нужную букву, переместить её в нужное место в слове, и «кликнуть» ещё раз, чтобы отпустить букву. Если буква подобрана неверно, она вернётся на прежнее место.



# Источники картинок

Кощей - [http://www.intelkot.ru/pics\\_import/Tovar/12921.jpg](http://www.intelkot.ru/pics_import/Tovar/12921.jpg)  
Василиса - [http://img1.liveinternet.ru/images/attach/c/0/63/370/63370467\\_1283114898\\_47.png](http://img1.liveinternet.ru/images/attach/c/0/63/370/63370467_1283114898_47.png)  
Картинка «Сказочный лес» - [http://picsfab.com/download/image/54474/960x640\\_brevno-ryibki-prud-leto-les.jpg](http://picsfab.com/download/image/54474/960x640_brevno-ryibki-prud-leto-les.jpg)  
Ящерица – [http://kotikit.ru/wp-content/uploads/2012/01/pochemu\\_yasheritsa.jpg](http://kotikit.ru/wp-content/uploads/2012/01/pochemu_yasheritsa.jpg)  
Лещ - [http://club-fish.ru/images/stories/content2/club-fish.ru\\_364.jpg](http://club-fish.ru/images/stories/content2/club-fish.ru_364.jpg)  
Щегол - <http://n-l-d.ru/files/pticy/full/23.jpg>  
Щука - <http://rybalka.ru/sites/default/files/09.04/fish/main/514-261.jpg?1309096775>  
Щенок - [http://kachestvo.ru/netcat\\_files/Image/%D1%89%D0%B5%D0%BD%D0%BE%D0%BA..jpg](http://kachestvo.ru/netcat_files/Image/%D1%89%D0%B5%D0%BD%D0%BE%D0%BA..jpg)  
Клещ - <http://www.ixodes.ru/pic/persulcatus.jpg>  
Поросёнок - <http://www.zooclub.ru/skat/img.php?w=700&h=700&img=./attach/12000/12566.jpg>  
Селёдка - <http://i046.radikal.ru/1107/24/687856c4d295.jpg>  
Гусь - <http://www.lenagold.ru/fon/clipart/u/utk/utka76.jpg>  
Карась - <http://skazka-uyt.ru/images/karas.jpg>  
Синица - <http://allforchildren.ru/birds/img/bird25.jpg>  
Сварщик - <http://elektro-blog.ru/images/instrumenty/%D1%81%D0%B2%D0%B0%D1%80%D1%89%D0%B8%D0%BA.jpg>  
Стекольщик -  
[http://reklamasevproduction.s3.amazonaws.com/advt\\_photo/296972/%D0%B7%D0%B0%D0%BC%D0%B5%D0%BD%D0%B0%20%D1%81%D1%82%D0%B5%D0%BA%D0%BB%D0%BE%D0%BF%D0%B0%D0%BA%D0%B5%D1%82%D0%BE%D0%B2.jpg](http://reklamasevproduction.s3.amazonaws.com/advt_photo/296972/%D0%B7%D0%B0%D0%BC%D0%B5%D0%BD%D0%B0%20%D1%81%D1%82%D0%B5%D0%BA%D0%BB%D0%BE%D0%BF%D0%B0%D0%BA%D0%B5%D1%82%D0%BE%D0%B2.jpg)  
Носильщик - <http://cs307407.vk.me/v307407880/911c/AepBg1Zaqco.jpg>  
Подъёмный кран голубой - [http://www.vdvanapa.ru/uploads/ad\\_image/img/30489/dd426c0b333522a6d6a592729e456ace.jpg](http://www.vdvanapa.ru/uploads/ad_image/img/30489/dd426c0b333522a6d6a592729e456ace.jpg)  
Каменщик - [http://img2.demotywatoryfb.pl/uploads/201303/1363463264\\_by\\_Megera1\\_600.jpg](http://img2.demotywatoryfb.pl/uploads/201303/1363463264_by_Megera1_600.jpg)  
Часовщик - [http://www.pr.uz/userfiles/h\(1\).jpg](http://www.pr.uz/userfiles/h(1).jpg)  
Щит - <http://arsenaling.perm.ru/upload/image/138.jpg>  
Ель - <http://www.mirelki.ru/pic-katalog/pic-b/nastena.jpg>

Материал подготовил: учитель-логопед Кузина Светлана Александровна г.Сасово

